



modèle n°4



modèle n°1



modèle n°2



modèle n°3

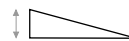

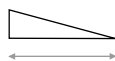


Kits n°2, 3 et 4 livrés avec CD-Rom de mise en place.



Déterminez la hauteur à franchir, et choisissez le kit rampe adéquat.

De 10 à 150 mm, ce système modulaire vous permet d'adapter précisément le kit rampe à votre obstacle et peut supporter jusque 200 kg.



Modèle

KR 1 260
KR 2 510
KR 3 760
KR 4 1010

750
750
750
750

10 - 40
45 - 75
75 - 115
115 - 150

1,3
4,3
9,2
15,8



rampes télescopiques



Petit modèle



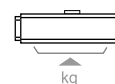
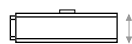
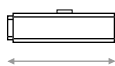

Rampes télescopiques en aluminium avec surface antidérapante pour un maximum de sécurité.



Grand modèle

Le sur mesure Vermeiren

Vermeiren vous propose de créer votre propre système de rampe sur mesure. Rapprochez vous du service commercial.



Modèle

001
002

1060 - 1900
1660 - 3130

250
250

50
50

7 x 2
10 x 2

Dimensions en mm, poids en kg. Tolérances dimensionnelles et pondérales admises : 15 mm, 1,5 kg et 1,5°