

»»»» Aussi **rapide et facile** à appliquer qu'à retirer...

BSN medical

Hypafix® transparent

Pour la protection imperméable de vos pansements

1




Coupez la bande à la longueur désirée en vous aidant du quadrillage de l'élément protecteur.

2




Vous constaterez que l'élément protecteur présente une pré-découpe centrale. Prenez en main la partie portant la bande d'application rouge et retirer l'autre partie.

3




Appliquer le film en veillant à bien **insister** au niveau des bordures.

4



Rabbatez la partie restante pour couvrir la totalité du pansement. **Lissez le tout** en insistant bien au niveau de la bande d'application rouge.

5



Retirer **doucement** et **délicatement** l'ensemble de l'élément applicateur.

6



Le film est posé



Un retrait indolore

Pour enlever le film, soulever un coin et l'étirer en un mouvement parallèle à la surface cutanée.

MON ESPACE PRO EN UN CLIC!
www.bsnmedical.fr

BSN-RADIANTE

Tél. : 02 43 83 40 40 - Fax 02 43 83 40 41 • e-mail : infos.produits.france@bsnmedical.com

BSN - RADIANTE S.A.S. au capital de 288 000 euros - Locataire gérant
Siège social : 57, boulevard Demorieux - 72058 LE MANS Cedex 02 • SIREN : 652 880 519 - RCS Le Mans

Dispositif médical : classe CE I non stérile.
BSN medical GmbH - Hambourg - Allemagne • Lire attentivement la notice
Ce document est destiné aux professionnels de santé uniquement.

WCM1.1/013a - 70347-00147-00 - 1507-16 / juillet 2015